



ΕΘΝΙΚΟΣ ΟΡΓΑΝΙΣΜΟΣ
ΔΗΜΟΣΙΑΣ ΥΓΕΙΑΣ

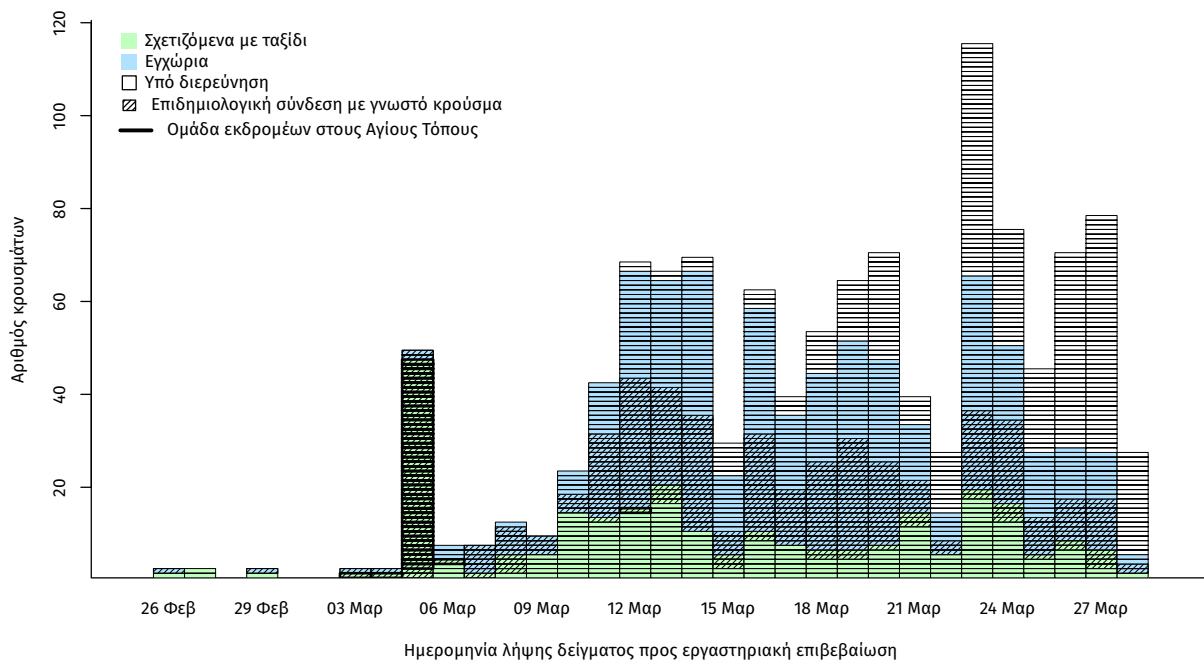
COVID-19 στην Ελλάδα

Δεδομένα έως 29 Μαρτίου 2020, ώρα 15:00

Σε αυτή την έκθεση παρουσιάζονται τα ευρήματα από την επιδημιολογική επιτήρηση της νόσου από το νέο κορωνοϊό (COVID-19) στην Ελλάδα, με βάση τα στοιχεία που έχουν δηλωθεί στον ΕΟΔΥ και καταγραφεί μέχρι τις 29 Μαρτίου 2020 και ώρα 15:00.

Έχουν επιβεβαιωθεί εργαστηριακά 1156 κρούσματα COVID-19, εκ των οποίων 95 νέα σε σχέση με χθες 28/03/2020 (Διάγραμμα 1, Πίνακας 1).

Διάγραμμα 1: Επιδημική καμπύλη εργαστηριακά επιβεβαιωμένων κρουσμάτων COVID-19 στην Ελλάδα, 29 Μαρτίου 2020



Πίνακας 1: Καταγεγραμμένα κρούσματα COVID-19 στην Ελλάδα, έως 29/03/2020

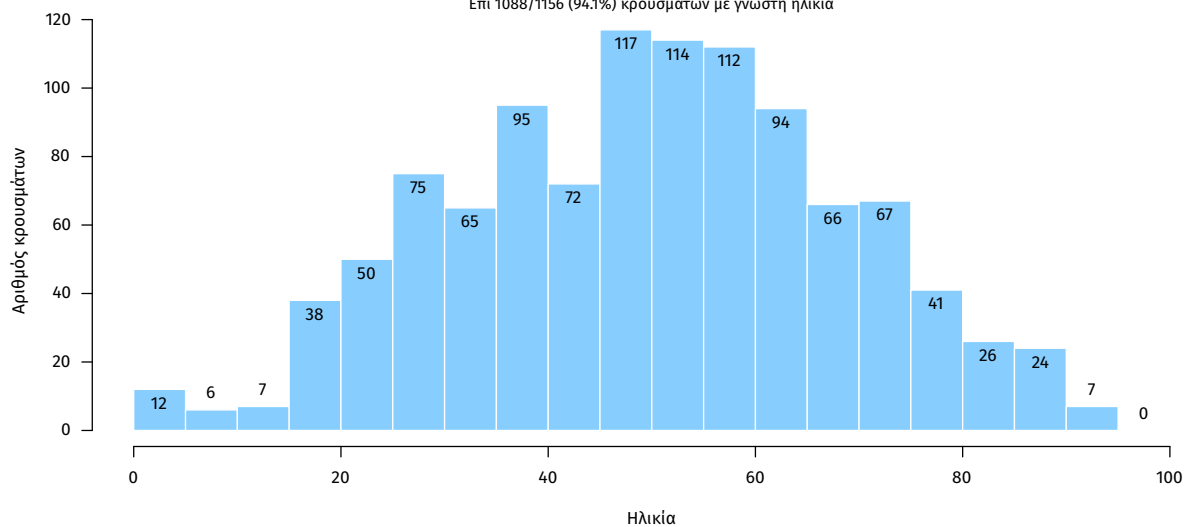
Σύνολο κρουσμάτων	1156
Νέα κρούσματα	95
Έλληνες υπήκοοι	1080/1146 (94.2%)
Φύλο	
Άνδρες	646/1150 (56.2%)
Γυναίκες	504/1150 (43.8%)
Ηλικιακή κατανομή	
65 ετών και άνω	250/1088 (23.0%)
40-64 ετών	514/1088 (47.2%)
18-39 ετών	292/1088 (26.8%)
0-17 ετών	32/1088 (2.9%)

Σημείωση

Όλα τα ποσοστά αφορούν τα κρούσματα εκείνα για τα οποία είναι γνωστή η αντίστοιχη πληροφορία.

Διάγραμμα 2: Ηλικιακή κατανομή κρουσμάτων COVID-19

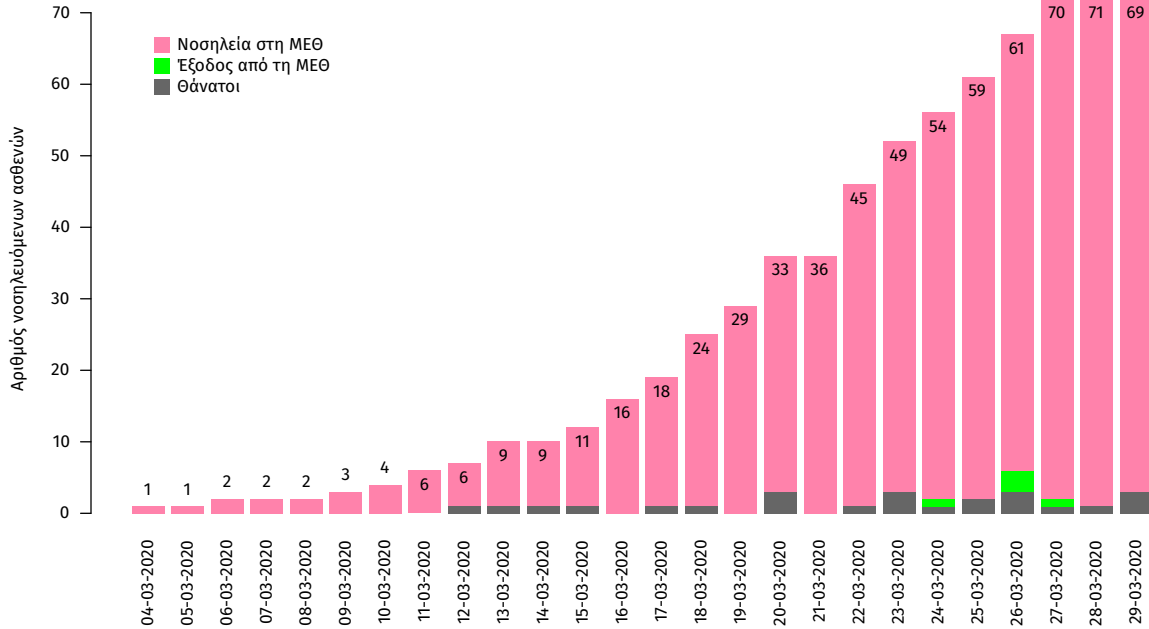
Επί 1088/1156 (94.1%) κρουσμάτων με γνωστή ηλικία



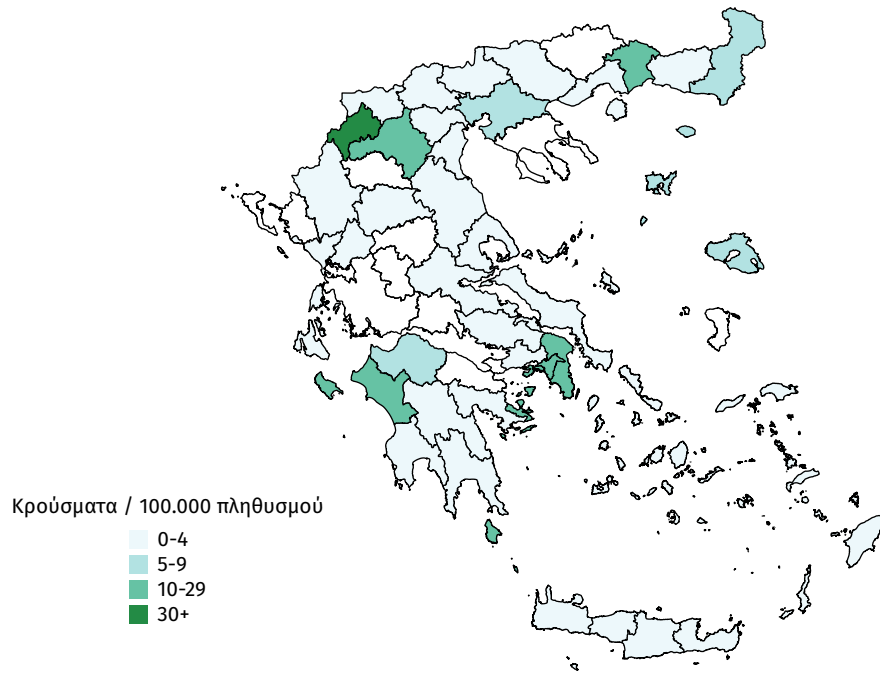
Σοβαρά κρούσματα COVID-19: Έχουν καταγραφεί 38 θάνατοι σε ασθενείς με COVID-19, ενώ 69 ασθενείς νοσηλεύονται σε Μονάδα Εντατικής Θεραπείας (ΜΕΘ). Άλλοι 5 ασθενείς έχουν εξέλθει από τη ΜΕΘ.

Στο Διάγραμμα 3 απεικονίζεται ο αριθμός των κλινών ΜΕΘ που ήταν καλυμμένες με ασθενείς με COVID-19 κατά τις τελευταίες ημέρες (με γκρίζο χρώμα ασθενείς που κατέληξαν την αντίστοιχη ημερομηνία· οι αριθμοί αφορούν τους ασθενείς που συνεχίζουν να νοσηλεύονται).

Διάγραμμα 3: Κρούσματα COVID-2019 που νοσηλεύονται ανά ημέρα στη ΜΕΘ



Διάγραμμα 4: Χάρτης επίπτωσης επιβεβαιωμένων κρουσμάτων COVID-19, 29 Μαρτίου 2020



Πίνακας 2: Γεωγραφική κατανομή επιβεβαιωμένων κρουσμάτων COVID-19

Περιφερειακή ενότητα	Αριθμός κρουσμάτων	Ανά 100.000 πληθυσμού	Περιφερειακή ενότητα	Αριθμός κρουσμάτων	Ανά 100.000 πληθυσμού
Αθηνών	641	22.8	Ημαθίας	3	2.1
Ανατολικής Αττικής	57	14.8	Ιωαννίνων	3	1.9
Πειραιώς	56	10.1	Καβάλας	3	2.1
Θεσσαλονίκης	55	5.1	Φθιώτιδας	3	1.8
Ηλείας	46	25.1	Αργολίδας	2	2
Καστοριάς	29	54.0	Δωδεκανήσου	2	1.1
Αχαΐας	19	6.0	Εύβοιας	2	1
Κοζάνης	16	10.4	Μαγνησίας	2	1
Ξάνθης	12	11.7	Πέλλας	2	1.4
Εβρου	11	7.4	Κεφαλονιάς	1	2.6
Λαρίσης	11	3.9	Κυκλάδων	1	0.9
Ηρακλείου	9	3.1	Λακωνίας	1	1.1
Λέσβου	8	7.4	Λασιθίου	1	1.3
Σερρών	8	4.1	Λευκάδας	1	4.6
Μεσσηνίας	7	4.2	Πρέβεζας	1	1.7
Ζακύνθου	5	12.9	Ρεθύμνου	1	1.3
Πιερίας	5	4.0	Ροδόπης	1	0.9
Δυτικής Αττικής	4	2.7	Σάμου	1	2.3
Κιλκίς	4	4.6	Τρικάλων	1	0.8
Αρκαδίας	3	3.3	Φλώρινας	1	1.8
Αρτας	3	4.1	Χανίων	1	0.7
Βοιωτίας	3	2.4			

Σημείωση

Για επιπλέον 110 κρούσματα είναι υπό διερεύνηση ο τόπος κατοικίας.

Δείγματα που έχουν ελεγχθεί εργαστηριακά: Από την 1η Ιανουαρίου 2020 μέχρι σήμερα, στα εργαστήρια που διενεργούν εξετάσεις για τον νέο κορωνοϊό και που δηλώνουν συστηματικά στον ΕΟΔΥ το σύνολο των δειγμάτων που ελέγχουν (θετικά και αρνητικά), έχουν συνολικά ελεγχθεί 15151 κλινικά δείγματα, εκ των οποίων τα 970 (6.4%) θετικά στον κορωνοϊό (Διάγραμμα 5).

Διάγραμμα 5: Ελεγχθέντα και θετικά δείγματα COVID-19

